




LISTAN 1

COMUNE DI ACRI - Elezioni Comunali dell'11 giugno 2017 - Candidati Consiglieri - Dati Ufficiosi



CANDIDATO	COMUNE DI ACRI - Elezioni Comunali dell'11 giugno 2017 - Candidati Consiglieri - Dati Ufficiosi																																			TOTALE CANDIDATO	%		
	1	2	3	4	5	6	7	8	9	10	11	12	13	14	15	16	17	18	19	20	21	22	23	24	25	26	27	28	29	30	31	32	33	34	35				
1 RITACCO Mario	2	1	6	1			5	2	4	25	6	4	3	13	13		2	3	4	3	1			2		5										1	1	113	17,17%
2 AZZINNARI Angela	1	1	2	1	1		2	3	1	17	3		2	1	1		1	1	3	1			3														49	7,45%	
3 CAPALBO Pasquale	1	1	2	5			13	4	6	37	4	2	3	7	5	1	1	10	2	7		2	7	4	1											128	19,45%		
4 COFONE Maria Antonietta			1				1		2		1	1	3	4							2	1	3	8	4											34	5,17%		
5 FALCONE Daniela			2				2		4	3	1	5	3	5	2			1		1		5	3	3			1									42	6,38%		
6 FIORENTINO Pasquale																								3													3	0,46%	
7 FUSARO Alessandra	1	1	3	1	1		6	2	4	16	4	7	1	10	3	1	1	6	1	11			2	1												87	13,22%		
8 GACCIONE Emma	1	1		2			3		1	11	1		3	1						1			3	1												25	3,80%		
9 MERINGOLO Carmelo			1	4			2	1	3	2	1	3	4	5	3		1	1		1	1	3		1			1								43	6,53%			
10 ROSA Luisa															4																					4	0,61%		
11 SERVIDIO Giorgio	2		3		2		6	5	9	2	5	4	4	12	5				2	1	3	3	3	13	5										97	14,74%			
12 STUMPO Natalina																							2	6	2											10	1,52%		
13 PERJU Carmen Fiorentina	1											2																								5	0,76%		
14 BAKUTA Yana Serhivna																							2													12	1,82%		
15 GENCARELLI Giuseppe																								3												6	0,91%		
TOTALE PER SEZIONE	8	6	23	10	7	0	40	17	34	113	29	28	23	62	37	2	6	22	12	26	7	16	19	52	12	5	2	2	3	2	6	7	6	5	9	658	100,00%		





CENTRISTI PER ACRI	CANDIDATI																																			TOTALE CANDIDATO	%	
	1	2	3	4	5	6	7	8	9	10	11	12	13	14	15	16	17	18	19	20	21	22	23	24	25	26	27	28	29	30	31	32	33	34	35			
1 ABBRUZZESE Marco	5	1	6	3	1	14	10	3	9	7	5	2	8	11	5	1	2	5	3	2	23	26	56	10	2	5												245
2 ALGIERI Antonio	5	6	12		4	11	4	5	12	8	21	2	8	6	5			1	3			1														125		
3 ALGIERI Vincenzo	2	1	4		1	15	3	7	13	8	3	1	3	14	4				3			1				1									84			
4 BARILLARO Barbara	7	3	7	2	5	9	5	4	20	7	16	2	4	5	1			1		2				1	1	1	1	2							106			
5 CAPALBO Massimiliano	1		1		2		17		2	1	1	1		2	11	1				1															42			
6 COFONE Andrea				1	1						4						6																			13		
7 CROCCO Romina	1	5		2	3	8	18	1	10	4	5	2	9	15	3	1	3	8	2	1		3	21	2		1	2								155			
8 CURTO Anna	8	5	9	2	2	6	4	6	6	7	11	11	8	10	5			3	3			4				2	3	4							121			
9 GENCARELLI Franco Angelo							1					2		2		1								1	1										12			
10 MANFREDI Cosmo	5	7	1		10	10	6	5	8	5	6	9	15	13	4	1		6		4															144			
11 MOLINARI Leonardo	11	5	9	2	5	7	18	15	17	9	19	6	15	15	3	6	13	9	2	4	2			2	9	6	4	1	4	1					220			
12 MORRONE Angela			1		2		1	1		1	3	2	1	2	1			2			16	4	15	1	1	1	1								56			
13 RITACCO Luigi Luca			1		1	1	1		1	5		1	1	1	1	4													1						18			
14 SALIMBENI Davide		1	2	1		1			1		1	2	8		2			1	1	1															22			
15 SERVIDIO Nunziata							1		1	1	1	1			9	3								2											19			
16 TERANOVA Lucia	5	2	4	1	5	10	15	12	8	6	5		11	12	3		24	4	3	1	2	11	6		4									158				
TOTALE PER SEZIONE	50	36	57	14	42	92	104	59	108	69	101	44	91	107	48	19	56	40	20	17	43	45	103	26	24	15	16	21	12	3	26	10	3	15	4			
																																				1.540		
																																				100,00%		



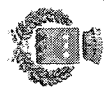


LISTA N.3

COMUNE DI ACIRI - Elezioni Comunali dell'11 giugno 2017 - Candidati Consiglieri - Dati Ufficiali

MODERATI DI ACIRI

CANDIDATO	CIRCOSCRIZIONI																																			TOTALE CANDIDATO	%	
	1	2	3	4	5	6	7	8	9	10	11	12	13	14	15	16	17	18	19	20	21	22	23	24	25	26	27	28	29	30	31	32	33	34	35			
1 STRAFACE Giuseppe	1	2	3	4	5	6	7	8	9	10	11	12	13	14	15	16	17	18	19	20	21	22	23	24	25	26	27	28	29	30	31	32	33	34	35	62	5,92%	
2 ALGIERI Cosmo									1									7		2																10	0,96%	
3 COFONE Angelo detto "Fosdaro"			1	2	2	1	2		3	2	3	4	2							2	1	1														76	7,26%	
4 DE GIACOMO Graziella									1												1															141	13,47%	
5 FABBRICATORE Cosimo	2		3	1	7	9	5	5	4	7	8	1	1	12	3	4		5	3	11	8	8	2	4	2	4	15	6	1						43	4,11%		
6 FERRARO Anita									2	2			1					17		1	3	1		4												9	0,86%	
7 FIORE Angela Antonia																																				24	2,29%	
8 LUZZI Mirella	1		3	2	2									3				7																		143	13,66%	
9 PALUMBO Salvatore	2		4	1	6	5	2	2	6	4	3	1		4		6	6	55	3	10	2			4	2	4		2								55	5,25%	
10 PAVONE Virginia				1	1	1	3	3	4	2	14	2	5	3	1		2	7		2																	95	9,07%
11 PELLEGRINO Rossella	2				5	3	4	1	4	1	4	1		7	2	4		11	5	22	4			1		3	7	4								21	2,01%	
12 RITACCO Mariangela									2	1			2																								29	2,77%
13 SCANELLO Rossella Schiavonea																																					88	8,40%
14 SPINA Francesco Roberto detto "Ciccio"	1	1	4	4	6	11	4	3	17	3	4	3	5	5	2		1	4		3																	86	8,21%
15 SPOSATO Massimo	2	2	1		1	4	4	1	6	6	5	5	3	4	6			22	1	6	1		1	1	1		1	2								27	2,58%	
16 VUONO Claudio	1				1	2	3		1					1																							1.047	100,00%





LISTA N.4

COMUNE DI ACIRI - Elezioni Comunali dell'11 giugno 2017 - Candidati Consiglieri - Dati Ufficiali

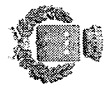


MOVIMENTO CIVICO UNITI PER LA MUCONE	CANDIDATI																																			TOTALE CANDIDATO	%		
	1	2	3	4	5	6	7	8	9	10	11	12	13	14	15	16	17	18	19	20	21	22	23	24	25	26	27	28	29	30	31	32	33	34	35				
	CAPPUCCINI	C. SPORTIVO	C. SPORTIVO	PASTRENGO	CAPPUCCINI	C. SPORTIVO	PASTRENGO	PASTRENGO	C. SPORTIVO	PASTRENGO	C. SPORTIVO	PASTRENGO	CAPPUCCINI	PASTRENGO	C. SPORTIVO	DUGLIA	DUGLIA	DUGLIA	SEGGIO	PASTRENGO	SEGGIO	SAN GIACOMO	SAN GIACOMO	SAN GIACOMO	SAN GIACOMO	CHIMENTO	SERRALONGA	SERRALONGA	SERRALONGA	CHIMENTO	SERRICELLA	SERRICELLA	SERRICELLA	SAN MARTINO	SAN MARTINO				
1 COFONE Alessandro																																					9	1,65%	
2 COFONE Mimma			3											1																							15	2,75%	
3 CROCCO Giuseppe																																					69	12,66%	
4 DONADIO Sofia Annunziata					1	2																															14	2,57%	
5 FERRARO Carmela	1	1			2		3			3	2	1																									74	13,58%	
6 FERRARO Maria					2														1																		13	2,39%	
7 FERRARO Rosaria																																						56	10,28%
8 GENCARELLI Angelo																																					42	7,71%	
9 GENCARELLI Egidio																																					83	15,23%	
10 GENCARELLI Sonia	1																																				26	4,77%	
11 GROSSO Angelo																																					60	11,01%	
12 MAGLIARI Assunta	4																																				5	0,92%	
13 TURANO Francesco																																					44	8,07%	
14 TURANO Maurizio																																					35	6,42%	
																																					0	0,00%	
																																					0	0,00%	
TOTALE PER SEZIONE	6	0	11	0	17	12	19	6	8	15	4	4	9	4	4	1	0	2	5	1	2	3	0	1	4	2	0	2	0	0	80	63	42	116	59	43	545	100,00%	



LISTA N° 5

COMUNE DI ACIRI - Elezioni Comunali dell'11 giugno 2017 - Candidati Consiglieri - Dati Uffici



ACIRI IN COMUNE	CANDIDATI																																			TOTALE CANDIDATO	%		
	1	2	3	4	5	6	7	8	9	10	11	12	13	14	15	16	17	18	19	20	21	22	23	24	25	26	27	28	29	30	31	32	33	34	35				
1 ARENA Graziella	4	4	6	7	10	8	12	1	7	25	12	3	13	17	12	2	1	3	4	8	4	5	9	1	6	3	4	1	2	2	2	2	2	2	8	4			
2 CAIARO Luigi Maria	10	1	23	21	13	18	14	16	16	28	22	11	27	32	27	1	5	7	3	7	10	7	7	8	12	2	5	9	2	2	2	2	2	6	5				
3 COFONE Martina				2	16		9		5		2		5		2	2	2	2	1	2	2	1	1		2	2	2	2							1				
4 COSCHIGNANO Gianluca	1			4	1		1	2		1			3	1	4	2	2	3		6	15	16	30	12	1	1	2	2							2				
5 GACCIONE Diego Enzo	1	2	3	2	7	5	4	1	7	11	14	2	4	4	1	1	7	1	4	2			1	3	7	6	3								6	3	2	4	1
6 GENCARELLI Raffaele	4	3	4		5	7	5	4	5	15	6		6	4	47	1	4	8	1					2	2	2	1	2	2	1							2	1	4
7 IAQUINTA Rossella	3	3	5	2	11	6	7	3	12	11	7	5	8	5	18			3	3	3	1	2	2			3	2	2	1	1	2	3	3				5	5	
8 INTRIERI Giuseppe	3	3	6	3	6	16	21	1	27	20	6	10	20	18	7	8	4	9	4	6		8	8	4	1	17	17	6	5	3	3		4	10	10				
9 PASCUZZO Bruno	1	2	1	3	16	1	8	1	7	6	7		2	4	4	6	2	1		4	3	12	1	1	2					2	1	1	8	2	2	2	2		
10 PELLEGRINO Enza	3		1	5	1	2	1	2	3	7	3		2	1	3	1	2		21	4	4	7	4		1	8		2									88	3,76%	
11 PIGNATARO Giuseppina	3	1	1		4	11	2	2	9	14	10	2	4	6	9	5	3	12	1	17	4	1	5	4	2		2	7	1	24	17	28	13	11	31	266	11,36%		
12 PUGLIESE Mariangela			2		1		2		2	11	4	1	4	1	9	1		3		1	1																44	1,88%	
13 SCAGLIONE Veronica				1	1	7	7		3	3	2	1	3	4			11		9			1															59	2,52%	
14 SERVIDIO Simona			2	2		1		5	1			1	2	2	2							2	2	8													28	1,20%	
15 SPOSATO Leonardo	4	3	3	2	9	13	5	5	14	19	8	2	4	9	15	1	3	10	2	26	4	2	3				3	8	1	17	14	16	6	6	14	251	10,72%		
16 ZANFINI Lucia-Anna				1	1	1	1	1	1	1			3	1	2					1		3		1	18												35	1,49%	
TOTALE PER SEZIONE	37	22	57	55	102	96	99	44	118	172	103	37	104	114	160	31	26	79	20	114	50	65	76	46	45	44	48	38	12	55	43	63	45	43	79	2.342	100,00%		

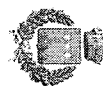


LISTA N.6

COMUNE DI ACRÌ - Elezioni Comunali dell'11 giugno 2017 - Candidati Consiglieri - Dati Ufficiali

PARTITO DEMOCRATICO	CANDIDATI																																			TOTALE CANDIDATO	%	
	1	2	3	4	5	6	7	8	9	10	11	12	13	14	15	16	17	18	19	20	21	22	23	24	25	26	27	28	29	30	31	32	33	34	35			
1 ABBRUZZESE Francesca	2	12	8	2	4	6	10	5	8	11	10		4	5	3		2	6	3	4	42	23	16	17	4	5	3	2		3	1	2	7	2	1	233	6,89%	
2 ALESSIO Gennaro	4	7	9	1	6	6	4	5	19	5	2	1	7	11	4	1	2	2	2	1	14					2	1	4	4		1				125	3,69%		
3 ALGIERI Sergio	12	23	28	15	6	18	18	23	16	22	31	13	25	24	17	2		10	6	1	2		1	3	5	2	2	7	3	2	6	20	13	4	2	382	11,29%	
4 BRUNO Simone	5	5	14		6	8	15	3	9	16	8	3	9	12	33	77	52	5	6	7				1	6	3	14	6	2	1						342	10,11%	
5 COFONE Danilo					1	1	4	3	1	7	8		1	7	2	1		52		9	14	7	4	4		1	2	4	1		1			2		138	4,08%	
6 DE BARTOLO Luigi	3	1	1	5	11	9	15	2	7	17	9	1	9	9	6	1		4	6	2	5	1	2			1	5	1	3					2		136	4,02%	
7 FERRARO Chiara	3	2			5	7	3	7	8	6	1	3	1	5	6	5	8		4		2	2						3						3		86	2,54%	
8 FUSARO Monica	2				5	6	4	6	10	8	7	2	4	8	3	1	2	1	2	1	1	2	8	1	2		4	7	28					1	140	4,14%		
9 MASCITTI Maria	6	4	15	7	11	12	3	8	8	6	10	1	9	11	2	1		23	2	5	64	30	36	36	30	1	3	2	8					5		360	10,64%	
10 MORRONE Raffaele	2	3	2	8	5	5	8	4	8	6	9	5	9	8	3			1	6	1	63	47	73	35	10	10	8	10	2	4		1	24	2	6	388	11,47%	
11 PERRI Diego																																					23	0,68%
12 SICILIANO Luca Luigi	14	7	15	5	8	4	8	23	18	42	18	12	25	18	12	4	4	1	10	5	5							2	4	1	3	3	1	5	5	1	287	8,48%
13 SPOSATO Franca	5	1	1	2	3	8	13	2	10	17	5	2	7	20	37	6	2	11	1	5	2	4	6	2	4	2	18	38	4					4	2	245	7,24%	
14 STRAFACE Ines	9	9	13	2	9	11	16	11	9	16	18	9	24	8	11	10	2	4	10	5	2					2		11							2		224	6,62%
15 TERRANOVA Domenico	8	3	8		9	8	9	14	7	10	17	3	5	10	16	1	1	4	6	6	4	14	2	2	9	2	4	2	9	3					1		196	5,79%
16 TORCHIA Angelo	4	2	4	3	3	6	1	3	1	9	3		2					9	2	5	4	5	2	4	3	2	2										79	2,33%
TOTALE PER SEZIONE	79	79	125	62	102	112	136	118	145	187	158	53	145	157	154	114	67	137	67	59	224	133	150	113	71	35	64	104	62	16	13	33	82	17	11	3.384	100,00%	





MOVIMENTO ACRI DEMOCRATICA	CANDIDATI																																			TOTALE CANDIDATO	%		
	1	2	3	4	5	6	7	8	9	10	11	12	13	14	15	16	17	18	19	20	21	22	23	24	25	26	27	28	29	30	31	32	33	34	35				
1 VITERITTI Natale	2	2	5	1	4	7	17	3	3	10	5	3	5	8	10	2	3	4		6	1	1															3	125	10,92%
2 ALTOMARI Carmine			1			1	4	1	5	3	1		4	6	1			1			1																30	2,62%	
3 ARCURI Alessandro	8			6	3			1	1		1		1			1		4																		26	2,27%		
4 CAVALLOTTI Luigi	3	3	9	2	26	6	4	3	14	14	4	2	5	9	4			2	10	10	1	1					2	10	3						12	161	14,06%		
5 CELSO Antonio							3																													8	0,70%		
6 FIAMMA Carlo Libero S.	3	4		4	6	3	2	4	1	5	6	1	4	1	2			3	2	1			8	3	2	1	1	12	2					5	1	88	7,69%		
7 FORTE Roberto	4	1	1	4		1	2	3		5		1		1	2				1					1												27	2,36%		
8 FUSARO Salvatore	4	2	13	4	9	3	12	1	7	23	3	4	6	14	47	2	3	1	1	5		1	1	1	2									2	177	15,46%			
9 GACCIONE Francesco	5		3	5	17	5	4	10	7	8	3	3	6	7	4	1	1	2	4	8			8		3										118	10,31%			
10 GENCARELLI Fabio										1			1		18			1																		24	2,10%		
11 MUSTICA Teresa	4		1	1	6				10	3	1	1	4	1	1		1	1						2												39	3,41%		
12 PETRONE Fiorella	4	1	8	1	9	3	5	2	3	14	4	1	3	10	30	1	3	4		3															113	9,87%			
13 PIGNATARO Eleonora	1	2	5		6	1	2		9	3	2		4	4	4			1	1	2	1														62	5,41%			
14 SCARAMUZZO Michela	2	3	3	4	20		6	2	5	7	1	4	10	6	4	1		2	4	4		1					1	2	1						94	8,21%			
15 VUONO Antonietta	1				5		8		2	5		1	2		6				1									12	3						53	4,63%			
TOTALE PER SEZIONE	41	18	49	32	111	30	69	40	60	99	30	21	46	71	133	8	11	21	24	42	5	2	10	11	20	5	36	20	13	7	6	2	5	30	17	1.145	100,00%		




LIBERA@MENTE	CANDIDATI																																			TOTALE CANDIDATO	%	
	1	2	3	4	5	6	7	8	9	10	11	12	13	14	15	16	17	18	19	20	21	22	23	24	25	26	27	28	29	30	31	32	33	34	35			
1 CASSAVIA Maria	2		7	11	5	3	1	2	3	14	4	4	4	4	4	1	1	1	1	2																	79	6,35%
2 DE BERNARDO Rosanna	1	1	3		4	9	3	7	2	6	3	1	6	10	1			2		3	3														77	6,19%		
3 FIORE Elena	1			1	3	2	3	1	6	5	5	1		5	6	1	6			13	3														83	6,67%		
4 GAROTTI Anna Maria	1	2	3	1	3	11	6	3	19	5	16	2	7	13	5	1	2			2															108	8,68%		
5 GRACCO Salvatore	1	1	4	3	2	6	3	3	5	8	13		5	9	3	1	1	1	13	5	1														92	7,40%		
6 LE PERA Emanuele	11	1	7	15	29	17	20	5	23	23	13	5	14	21	14	2	2	7	4	7	6	2													285	22,91%		
7 MARCHESE Giuseppina		1					1	1			3								6																13	1,05%		
8 MARRA Gianluca	4	1					3	4	1	3	1	8	3	4	3	1	1					2													44	3,54%		
9 PERRI Sonja								2		4		5	3					3																	29	2,33%		
10 RITACCO Antonella							2	9	2	2	1	6							11	2		1													55	4,42%		
11 RITACCO Jessica											6																									8	0,64%	
12 SERVINO Angelo																																				1	0,08%	
13 SPOSATO Fausto	2	7	4		6	9	10	6	23	11	12	3	8	23	10	1	10	5	2	3	4														214	17,20%		
14 SPEZZANO Mariachiara	1	1			1	2	2		2	4	2			2			2		3	2		2													41	3,30%		
15 VIOLA Andrea		1			1	1	3	1	9	3	4	3	1	2	9	1		1		8															52	4,18%		
16 ZICARO Francesco	1	3	2	1	6	3	1		3	10	3	5			1		2	16	1																	63	5,06%	
TOTALE PER SEZIONE	26	19	30	37	77	70	61	40	102	92	92	16	62	108	46	5	23	22	61	48	15	11	1	13	13	14	27	57	14	0	7	8	5	7	16	1.244	100,00%	

LISTA N° 9



COMUNE DI ACIRI - Elezioni Comunali dell'11 giugno 2017 - Candidati Consiglieri - Dati Ufficiali

NUOVI ORIZZONTI PER ACRI	CANDIDATI																																			TOTALE CANDIDATO	%			
	1	2	3	4	5	6	7	8	9	10	11	12	13	14	15	16	17	18	19	20	21	22	23	24	25	26	27	28	29	30	31	32	33	34	35					
1 ALGIERI Luigi		1	3	1		2	8	1	4	1	3	1	1	1	11		2		3	2																		1	50	5,00%
2 CARAVETTA Ernesto																					1				4	1												6	0,60%	
3 CHIAPPETTA Elio		6	2	3	2	3	7	5	4	4	2	4	4	3	3		6	6	1	3	25	12	22	4			10	21									166	16,58%		
4 DE SIMONE Angelina						2										4																					6	0,60%		
5 FORTE Angela		5	2	5	2		8	11	3	4	5	13	2	3	5	6	1		1	1	5	1		3	1	2	8	1	1	2	3	3	14		118	11,79%				
6 GENCARELLI Angelo		4		2			5	6	5	2	10	2	2			1		6	2	1	1	6	1	13		3	3	4		23	11	13	87	11	8	236	23,58%			
7 IACONETTI Giovanni																																					0	0,00%		
8 LUZZI Elisa		2				3	13	2	1	1				1					1		1				4												30	3,00%		
9 MANES Walter		5	13	2	6	5	17	4	3	3	10	4	3	3	10	3	7	1	2	2	1		1	2	4	1	3	2								124	12,39%			
10 MASTRILLO Gianpiero		4	1	2	3	1	1	4	4	3	4	2	1	4	2				2					1					1							40	4,00%			
11 MOLINARI Angela Teresa		3		2			1	1	1	5	1	1	1			1		1	1	1													1	2		25	2,50%			
12 MORRONE Veronica				2			3	7		2	2	2	2	1	1		1	1		2	10	6	10	2	2											99	9,89%			
13 PALOPOLI Orefenzia					5																1		1													10	1,00%			
14 PELLEGRINO Rosalia								1	2					2	3		2	7	2	1	3	2	3														31	3,10%		
15 TRIPOLI Rossana		2	6	1				2	3	3	6		4		5	5				3			1		1											59	5,89%			
16 ZARETTA Anna										1																											1	0,10%		
TOTALE PER SEZIONE	29	27	22	19	19	57	50	22	26	44	27	20	17	32	31	10	26	21	15	12	52	27	43	27	12	5	32	53	2	25	13	18	128	17	11	1.001	100,00%			





LISTA N.10

COMUNE DI ACIRI - Elezioni Comunali dell'11 giugno 2017 - Candidati Consiglieri - Dati Ufficiali



CANDIDATO	COMUNE DI ACIRI - Elezioni Comunali dell'11 giugno 2017 - Candidati Consiglieri - Dati Ufficiali																																			TOTALE CANDIDATO	%			
	1	2	3	4	5	6	7	8	9	10	11	12	13	14	15	16	17	18	19	20	21	22	23	24	25	26	27	28	29	30	31	32	33	34	35					
1 ALGIERI Fausto								1																														103	11,02%	
2 ARENA Manuel Francesco				2				1																														26	2,78%	
3 BELSITO Aldo										1																												1	0,11%	
4 CAPALBO Vincenzo			1	6	7	2	6	8	1	12	6	3	2	1	1				1						2				2									65	6,95%	
5 COFONE Laura			1	7		1	6	5	2	1	1	5	1	11	3																							54	5,78%	
6 CONFORTI Carmelo			1	1				1		4										2							1											10	1,07%	
7 CURTO Michele							2	3														1																6	0,64%	
8 DE GAETANO Francesca																				2																		3	0,32%	
9 FUSARO Mario			10	2	1	5	4	2	3	3	1	3	6	7	7	3	1	15	1	3	6	1	1	3	1	6	11	53									164	17,54%		
10 LIGUORI Annunziata			2	1	2	1	3	6	8	7	5	8	3	1	4	9			2					1					1									70	7,49%	
11 ROSELLI Vincenzo			4		11	2	5	17	15	5	7	2	8	3	13	14	2		15	5	6	3		2	2			1									150	16,04%		
12 TOSCANO Maria							1	1				4																										64	6,84%	
13 TRIOLO Alessandra														2			1																					50	5,35%	
14 VITERITTI Angelo			1							2	2	1		2	1								17	8	11	87	11											147	15,72%	
15 ZANFINI Vincenzo							1			1			1																										22	2,35%
TOTALE PER SEZIONE	12	1	34	12	21	43	47	29	20	36	25	19	40	38	24	7	11	34	8	13	42	30	19	124	141	7	14	60	3	0	0	1	2	3	15	935	100,00%			



CANDIDATO	SEGGIO																																			TOTALE CANDIDATO	%		
	1	2	3	4	5	6	7	8	9	10	11	12	13	14	15	16	17	18	19	20	21	22	23	24	25	26	27	28	29	30	31	32	33	34	35				
1 FABBRICATORE Salvatore																																						83	25,78%
2 ARCURI Angelo																																						4	1,24%
3 AZZINNARI Luisa																																						58	18,01%
4 CICCORIA Donatella																																						12	3,73%
5 CONFORTI Albina																																						20	6,21%
6 CHIMENTO Mario																																						7	2,17%
7 ESPOSITO Rossana																																						47	14,60%
8 GABRIELE Stefania																																						6	1,86%
9 MONTALTO Salvatore																																						36	11,18%
10 MORRONE Graziano																																						10	3,11%
11 MORRONE Vincenzo																																						2	0,62%
12 NATALINI Giovanni																																						18	5,59%
13 ORIGANELLO Domenico																																						0	0,00%
14 PERRI Roberta																																						1	0,31%
15 SICILIANO Angelina																																						0	0,00%
16 SPOCATO Natalie																																						18	5,59%
TOTALE PER SEZIONE	7	3	7	6	4	21	13	10	14	7	38	12	15	7	0	2	2	23	6	6	2	0	0	6	4	11	50	20	0	3	4	1	12	0	6	322	100,00%		





LISTA N. 12

COMUNE DI ACIRI - Elezioni Comunali dell'11 giugno 2017 - Candidati Consiglieri - Dati Ufficiali

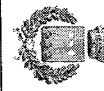


DEMOCRATICI PER LA LEGALITA'	CANDIDATI																																			TOTALE CANDIDATO	%			
	1	2	3	4	5	6	7	8	9	10	11	12	13	14	15	16	17	18	19	20	21	22	23	24	25	26	27	28	29	30	31	32	33	34	35					
1 PEDATELLA Chiara Lucia	3					1		14		10		2	2					3																		2			37	5,53%
2 BRANCA Filippo Antonio		3				1	2	1	1				3	1																							14	2,09%		
3 CAPALBO Carlo	1	1				1															12															7	5	27	4,04%	
4 ESPOSITO Annunziata																																				0	0,00%			
5 GASSOSO Angelica	1		8	4	4	2	6	9	3	1	1	1	5					2	10																	58	8,67%			
6 GACCIONE Giuseppina	1					2	1			1			1																							29	4,33%			
7 GRECO Francesco	1	4		2	1	1	2	3	3	2	8	3	1	2				1	1																	41	6,13%			
8 LONGOBUCCO Giovanni			2			1					1	2								2	2	3	24	2												39	5,83%			
9 MANCUSO Rosa		2				1				2		2																								12	1,79%			
10 MORRONE Carmen	2		3			1	4					2							2																	26	3,89%			
11 PERRI Angelo													2																							7	1,05%			
12 RITACCO Federico						1																	4													1	0,15%			
13 ROMANO Mario	4	1	6	4	9	12	9	10	8	7	7	4	13	15	12	2		10	2	1	1	1	1	1	13	2		1	1	1	1	4	3	2	1	166	24,81%			
14 SCAVELLO Ilenia							1				1	2													9												15	2,24%		
15 SIRIANNI Gianbattista	11	1	1	1	16	8	10	1	9	2	9	5	5	10	1		1																			95	14,20%			
16 VACCARO Rosetta	3	3	2	1	4	7	13	6	16	1	7	1	5	6	8	2		1	1	1	1	1	2	1	7										102	15,25%				
TOTALE PER SEZIONE	27	15	22	12	36	41	43	32	54	17	43	17	38	39	21	4	1	17	14	14	6	5	8	36	35	4	0	5	2	2	10	3	4	28	14	669	100,00%			



LISTA N.13

COMUNE DI ACIRI - Elezioni Comunali dell'11 giugno 2017 - Candidati Consiglieri - Dati Ufficiali




CANDIDATO	SEZIONI																																			TOTALE CANDIDATO	%		
	1	2	3	4	5	6	7	8	9	10	11	12	13	14	15	16	17	18	19	20	21	22	23	24	25	26	27	28	29	30	31	32	33	34	35				
1 ADORNETTI Elisabetta	8	1	3	1	1	1	7	4	6	2	3	1	1							2	1																	52	8,10%
2 ALTOMARE Paola													1																									1	0,16%
3 BRUNO Natale				1			1	2	10	1			2						3			56	20	26	21	7	12	5	4	4							176	27,41%	
4 CASTROVILLARI Leonardo																																					0	0,00%	
5 ELIA Ursula	1			1	1	7	7	2	10	4	1	10	1	5				2		2	1	1	1	1	1	1										65	10,12%		
6 FALCO Lucantonio	1	1	1		3	11	8	3	11	4	1	6	1	5			3	1	1	2	1	1	1	1	1											73	11,37%		
7 FERRARO Mario							1											3																		5	0,78%		
8 MANIERI Amelia																		1				10	4	16	4		1	1	2							50	7,79%		
9 SCAGLIONE Mario	2																																			8	1,25%		
10 SERVIDIO Alessia																																				5	0,78%		
11 SPEZZANO Cristina																						5														42	6,54%		
12 SPOSATO Francesco	1		1	2		1		2	1	2	1	2	1	4	1		1	1	1	1	3	7	17	6	10											95	14,80%		
13 TOSCANO Giuseppe				1									3				2																			7	1,09%		
14 TURANO Angelo	8		3	1	3	3	2		3	5	2	4		3				1	3	1					4		2									56	8,72%		
15 VENTURA Pamela																						1														7	1,09%		
																																					0	0,00%	
TOTALE PER SEZIONE	21	2	10	7	8	25	31	7	34	36	8	10	22	14	12	0	6	12	5	7	88	38	88	42	28	15	8	6	45	6	6	2	1	6	642	100,00%			



LISTA N.14

COMUNE DI ACRI - Elezioni Comunali dell'11 giugno 2017 - Candidati Consiglieri - Dati Ufficiali



CITTADINI IN MOVIMENTO

CITTAadini	CANTONI																																			TOTALE CANDIDATO	%		
	1	2	3	4	5	6	7	8	9	10	11	12	13	14	15	16	17	18	19	20	21	22	23	24	25	26	27	28	29	30	31	32	33	34	35				
1 BROGNO Maria							2								1																						13	1,46%	
2 CAPALBO Maria Paola A.			6	9	3	3	6	5	4	7	2	2	7	5	4	8			9	1	2		3	1								1	1	1	1	92	10,35%		
3 CASSAVIA Laura			2	3		9	5	10	1	19	6	6	4	8	13	2	1	2	8	7	3				1	8							5	4	3	3	5	141	15,86%
4 COFONE Andrea								1	1								2				3					1											8	0,90%	
5 GENCARELLI Anna							2											1			1															64	7,20%		
6 LAUDONE Ornella			2	2	1		8			5		6	1	3	8	3	2	2		1	1				10										6	54	6,07%		
7 MERINGOLO Giuseppe													1																								4	0,45%	
8 MORRONE Giorgio																																					10	1,12%	
9 PERRELLIS Francesca							2																													11	1,24%		
10 PETTINATO Pietro					2	4	1	1																												63	7,09%		
11 PIGNATARO Carlo detto Carmine										1																										5	0,56%		
12 ROSA Giulia																																				7	0,79%		
13 ROSELLI Luca			1	2	7		6		9	2	5	2	3	3	4	5	7		1	30		2	1	2											101	11,36%			
14 SCAGLIONE Michele																																				8	0,90%		
15 TENUTA Dario						2			11		3	6		15	4	6	6	11	12	1																157	17,66%		
16 TURANO Emilio							1							5	1	1		8	1																	151	16,99%		
TOTALE PER SEZIONE	3	15	28	9	45	15	48	14	68	18	25	44	36	57	29	3	4	51	19	10	2	6	3	2	18	3	3	13	2	19	166	15	31	28	38	889	100,00%		

